



Analisi della partecipazione femminile nei Bandi agricoli piemontesi

Relatore: Dott. Paolo Balocco
Direttore della Direzione A1700 “Agricoltura e Cibo”

A cura di:
Ing. Antonio Suter Sardo



Sviluppo Rurale
Piemonte 2023-2027



Finanziato
dall'Unione europea
NextGenerationEU

Introduzione

La Regione Piemonte, attraverso i Programmi di Sviluppo Rurale (**PSR**) **2007–2013** e **2014–2022** e il nuovo Complemento per lo Sviluppo Rurale (**CSR**) **2023–2027**, ha finanziato numerosi bandi a sostegno dell'agricoltura criteri di priorità per le imprese a conduzione femminile

Un indicatore importante è la partecipazione del genere femminile in questi bandi, ossia la quota di domande presentate da imprenditrici agricole (donne titolari d'azienda o società a conduzione femminile).

Questo studio analizza l'andamento di questa partecipazione nelle tre programmazioni, con un focus sulle misure chiave riguardanti:

- Il primo insediamento dei giovani agricoltori;
- La trasformazione e la commercializzazione dei prodotti agricoli;
- Gli investimenti per la competitività.

Vengono messe in luce le percentuali di domande presentate da imprenditrici agricole per ciascun periodo, evidenziando le misure più attrattive e quelle che mostrano un incremento nella programmazione 2023–2027 rispetto alle precedenti.





Obiettivi e Metodologia dello Studio



Documentazione Storica

Raccogliere dati storici sulla partecipazione femminile nei bandi della Regione Piemonte



Analisi Comparativa

Confrontare l'evoluzione della quota femminile attraverso tre programmazioni consecutive



Proiezioni Future

Stimare le tendenze per i prossimi 10 anni basandosi sui dati raccolti



Identificazione Bandi

Individuare i bandi più attrattivi per il genere femminile e quelli con presenza meno marcata

PSR 2007-2013

112 (Primo Insediamento)

Partecipazione femminile: 23%

Le giovani imprenditrici hanno mostrato una presenza significativa, rappresentando quasi un quarto dei partecipanti

123 (Trasformazione)

Partecipazione femminile: 15%

Barriere storiche nel settore della trasformazione hanno mantenuto una partecipazione femminile relativamente bassa

121

(Investimenti per la competitività)

Partecipazione femminile: 15%

Partecipazione iniziale contenuta ma importante come base per valutare l'evoluzione futura





PSR 2014-2022

1

6.1.1 (Primo Insediamento)

Partecipazione femminile: 27%

Incremento di 4 punti percentuali rispetto al ciclo precedente, evidenziando un miglioramento nel contesto competitivo

2

4.2.1 (Trasformazione)

Partecipazione femminile: 17%

Aumento di due punti percentuali rispetto alla programmazione precedente, segnalando un lento ma costante miglioramento

3

4.1.1 – 4.1.2 (Investimenti per la competitività)

Partecipazione femminile: 22%

Incremento significativo fino al 22%, indicando un primo segnale di miglioramento nell'inclusione delle imprenditrici

CSR 2023-2027: La Situazione Attuale

SRE01

(Primo Insediamento)

Partecipazione femminile: 30%

Le politiche di incentivo hanno portato a un ulteriore incremento della partecipazione femminile, che si attesta ora al 30%, segnando un progresso costante attraverso le tre programmazioni.

SRD13

(Trasformazione)

Partecipazione femminile: 20%

Si osserva un incremento modesto al 20%, segnalando un miglioramento, pur restando un settore che necessita di ulteriore valorizzazione per le quote femminili.

SRD01

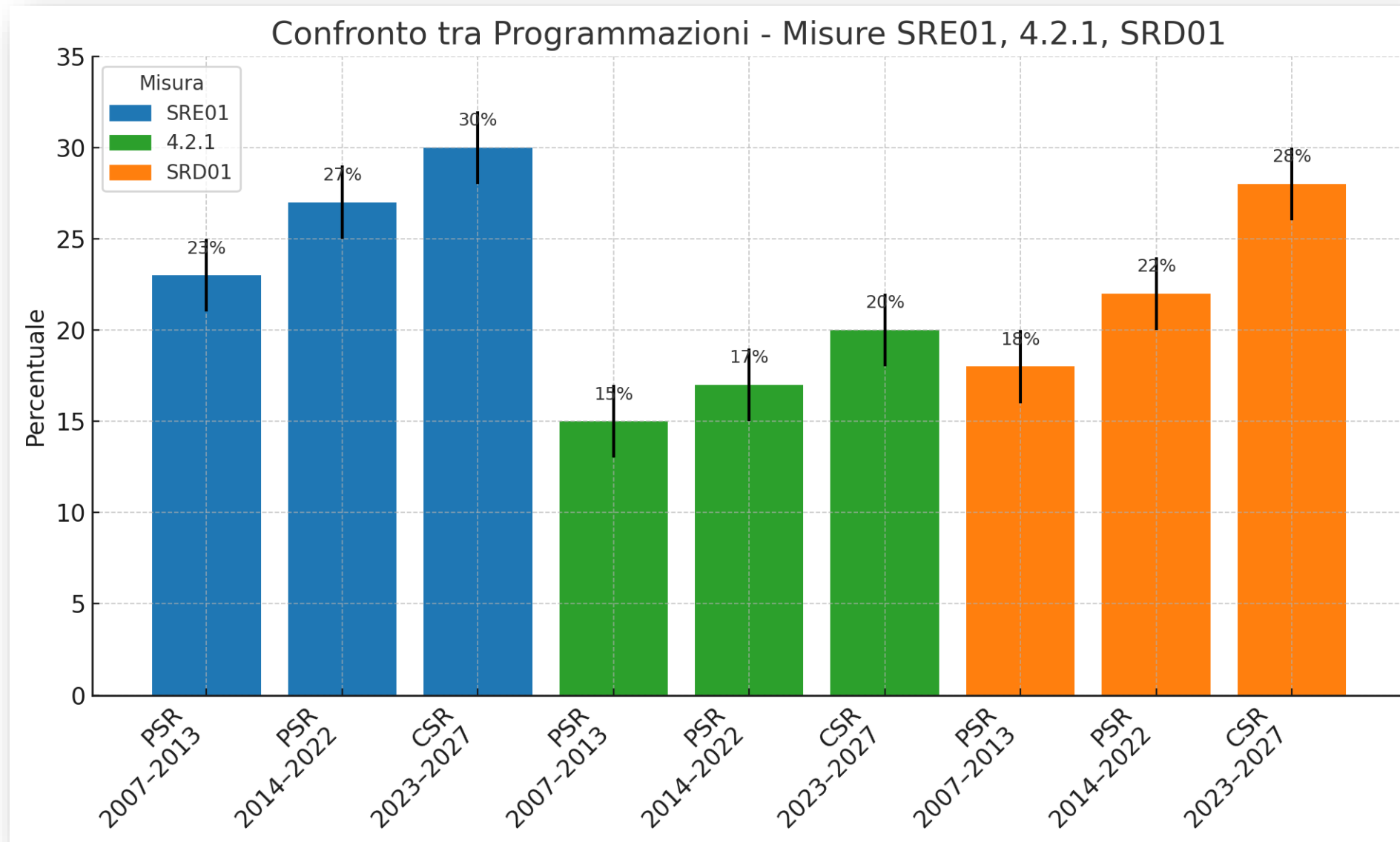
(Investimenti per la competitività)

Partecipazione femminile: 28%

Il CSR 2023-2027 evidenzia il trend più positivo per questo bando, dove la partecipazione femminile ha raggiunto il 28%, suggerendo un forte impatto delle misure di supporto implementate.



Confronto PSR 2017-2013 – PSR 2014-2022 – CSR 2023-2027



Le proiezioni future mostrano trend positivi per tutti i bandi analizzati.

Il bando SRD01 evidenzia la crescita più significativa, con una proiezione che raggiunge il 39% nei prossimi 10 anni. Anche SRE01 mostra un incremento sostanziale fino al 36,5%, mentre il bando 4.2.1, pur con una crescita più contenuta, dovrebbe raggiungere il 23,5%.

Punteggi aggiuntivi e preferenze assegnate per il genere femminile nei bandi dei vari cicli di programmazione

PROGRAMMAZIONE	MISURA/BANDO	TIPOLOGIA DI PUNTEGGIO/PREFERENZA
PSR 2007-2013	<u>Misura 121</u> Ammodernamento aziende agricole	+2 punti per imprenditrici agricole
PSR 2007-2013	<u>Misura 311</u> Diversificazione attività non agricole	Priorità in graduatoria a parità di punteggio per imprese femminili
PSR 2007-2013	<u>Misura 112</u> Insediamento giovani agricoltori	Priorità in graduatoria a parità di punteggio per imprese femminili
PSR 2014-2020	<u>Operazioni 4.1.1 / 4.1.2</u> Investimenti	Priorità in graduatoria a parità di punteggio per imprese femminili
PSR 2014-2020	<u>Operazione 6.1.1</u> Primo insediamento giovani	Priorità in graduatoria a parità di punteggio per imprese femminili
PSR 2014-2020	<u>Operazione 6.4.1</u> Diversificazione extra-agricola	Priorità in graduatoria a parità di punteggio per imprese femminili
CSR 2023-2027	<u>Intervento SRD01</u> Investimenti per la competitività	+3 punti per imprenditrici agricole
CSR 2023-2027	<u>Interventi per diversificazione rurale, sviluppo e fonti rinnovabili</u>	+5 punti per imprenditrici agricole

L'introduzione di questi incentivi nei tre cicli di programmazione ha avuto un impatto positivo, contribuendo all'emersione di nuove imprenditrici e rafforzando la presenza femminile nelle aree rurali piemontesi. Proseguire su questa linea, integrando il sostegno alla componente femminile con misure di accompagnamento e formazione, sarà fondamentale per una crescita sostenibile e realmente paritaria del settore agricolo.

Costruzione del Modello Previsionale



Raccolta dei Dati Storici e analisi delle variazioni percentuali:

Sono stati analizzati per ogni bando i dati dei tre cicli (PSR 2007–2013, PSR 2014–2022, CSR 2023–2027)



Identificazione del Tasso di Crescita:

Le variazioni percentuali nei diversi cicli sono state utilizzate per stimare un tasso di crescita medio.



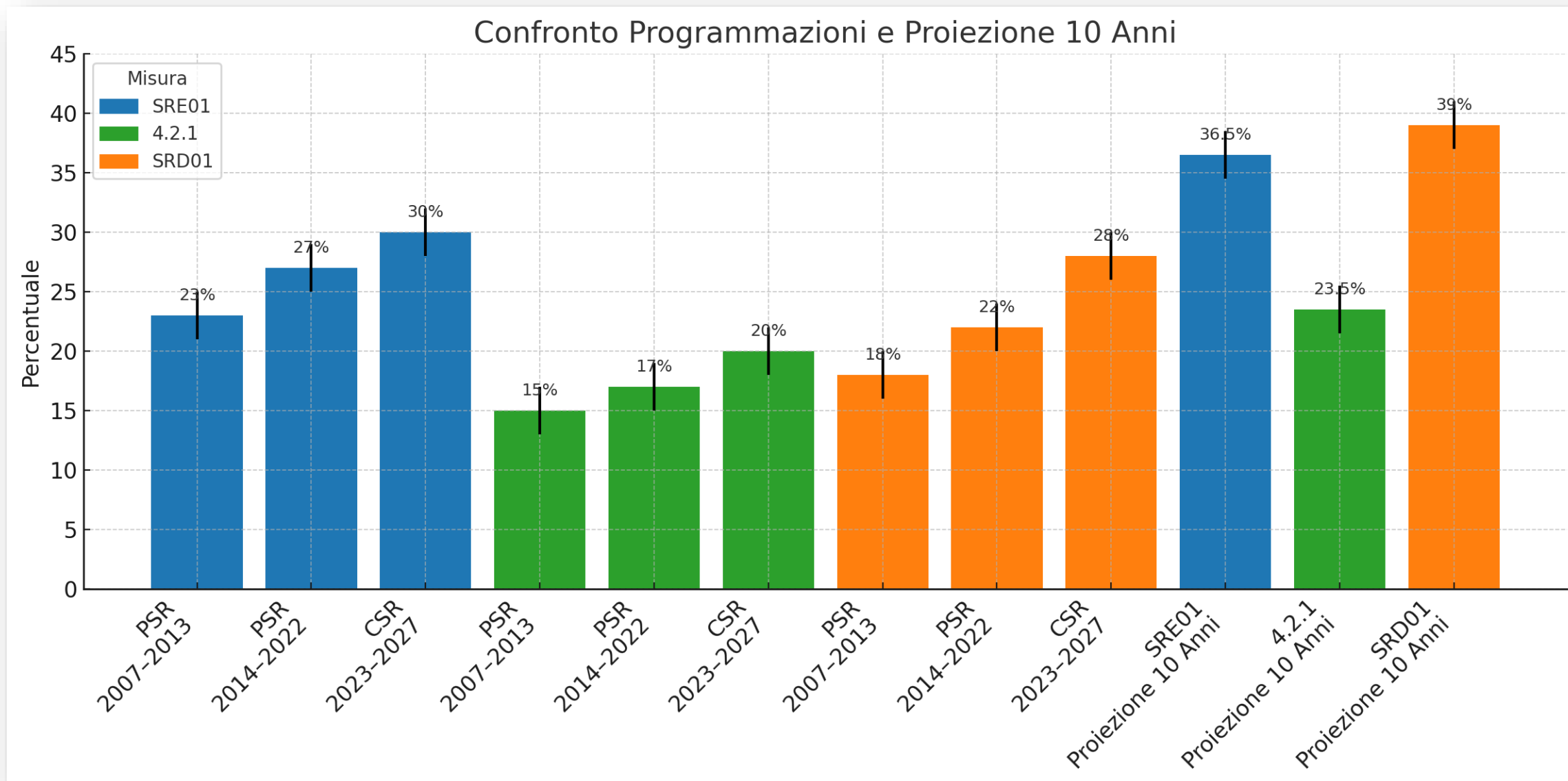
Proiezioni Future:

Estensioni lineari modificate da considerazioni qualitative hanno portato alle seguenti proiezioni:

- **SRE01** (ex 6.1.1 ed ex 112): da 30% a circa 36,5%
- **SRD13** (ex 4.2.1 ed ex 123): da 20% a circa 23,5%
- **SRD01** (ex 4.1.1/4.1.2 ed ex 121) : da 28% a circa 39%

Questo approccio, attraverso l'analisi trasversale delle tre programmazioni, ha permesso di ottenere delle proiezioni indicative che vedremo nel grafico seguente evidenziando come l'evoluzione delle politiche regionali abbia influito in modo diverso sui vari bandi, offrendo un quadro completo dell'evoluzione della partecipazione femminile. Naturalmente, si tratta di una semplificazione e la realtà potrebbe essere influenzata da vari fattori esterni, ma il modello fornisce un quadro utile per comprendere l'evoluzione attesa nei prossimi 10 anni.

Proiezioni Future



Le proiezioni future mostrano trend positivi per tutti i bandi analizzati. Il bando SRD01 evidenzia la crescita più significativa, con una proiezione che raggiunge il 39% nei prossimi 10 anni. Anche il bando SRE01 mostra un incremento sostanziale fino al 36,5%, mentre il bando 4.2.1, pur con una crescita più contenuta, dovrebbe raggiungere il 23,5%.

Discussione e Implicazioni



Trend Positivi

L'analisi delle tre programmazioni evidenzia un progressivo miglioramento della partecipazione femminile, particolarmente nei bandi SRE01 e SRD01, dimostrando l'efficacia delle politiche implementate.



Differenze Settoriali

Il Bando 4.2.1 continua a mostrare una presenza femminile più contenuta, ma la proiezione futura sottolinea un aumento percentuale del genere femminile

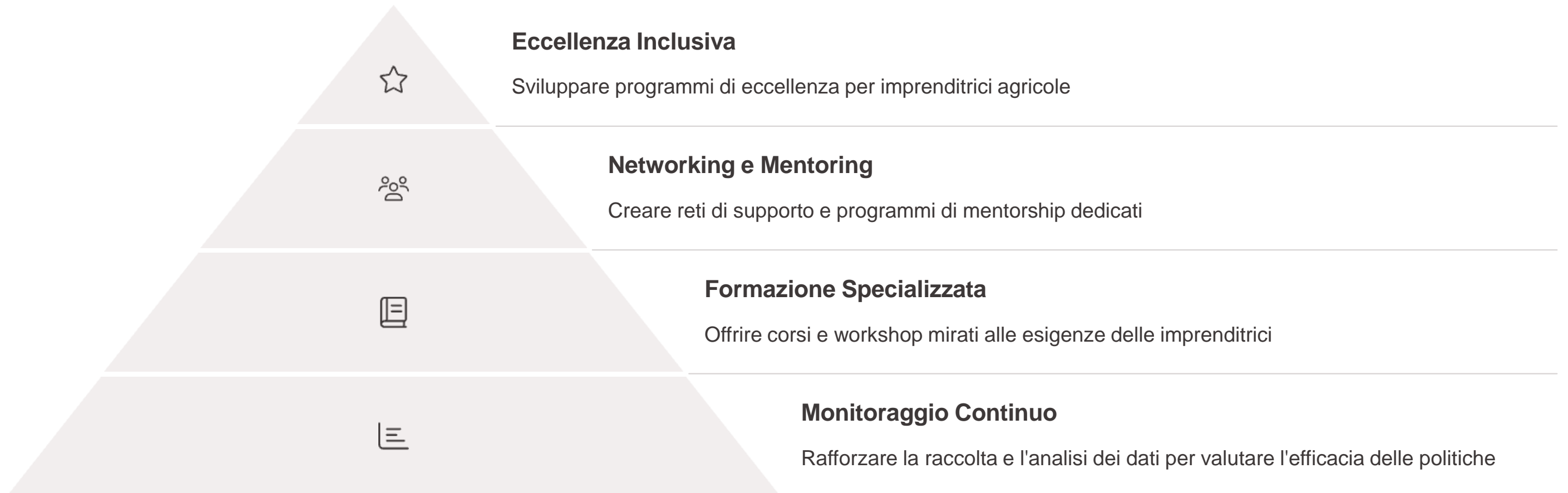


Inclusività e Innovazione

L'aumento della partecipazione femminile implica una maggiore diversificazione delle competenze e un rinnovamento del settore agricolo, con benefici in termini di innovazione e competitività.



Raccomandazioni Strategiche



Per sostenere ulteriormente la partecipazione femminile nei bandi agricoli, è fondamentale implementare misure di incentivo specifiche, soprattutto nei settori con partecipazione storicamente più bassa come il 4.2.1. Il monitoraggio continuo dei dati permetterà di valutare l'efficacia delle politiche e adattarle alle esigenze emergenti.

Conclusioni e Prospettive Future

Questo studio offre un quadro dettagliato della situazione attuale e delle prospettive future, fornendo una base solida per la pianificazione di politiche sempre più inclusive ed efficaci nel settore agricolo piemontese.



Risultati Raggiunti

Incremento costante della partecipazione femminile attraverso tre programmazioni



Opportunità Identificate

Potenziale di crescita significativo nei bandi SRD01 e SRE01



Percorso Futuro

Necessità di interventi mirati e monitoraggio continuo per introdurre nuovi incentivi e punteggi aggiuntivi per il genere femminile

L'analisi comparativa delle tre programmazioni ha fornito una visione completa dell'evoluzione della partecipazione femminile nei bandi agricoli della Regione Piemonte. I risultati evidenziano trend positivi, con proiezioni che suggeriscono un ulteriore miglioramento nei prossimi anni, in particolar modo per i bandi SRE01 e SRD01.



GRAZIE PER
L'ATTENZIONE